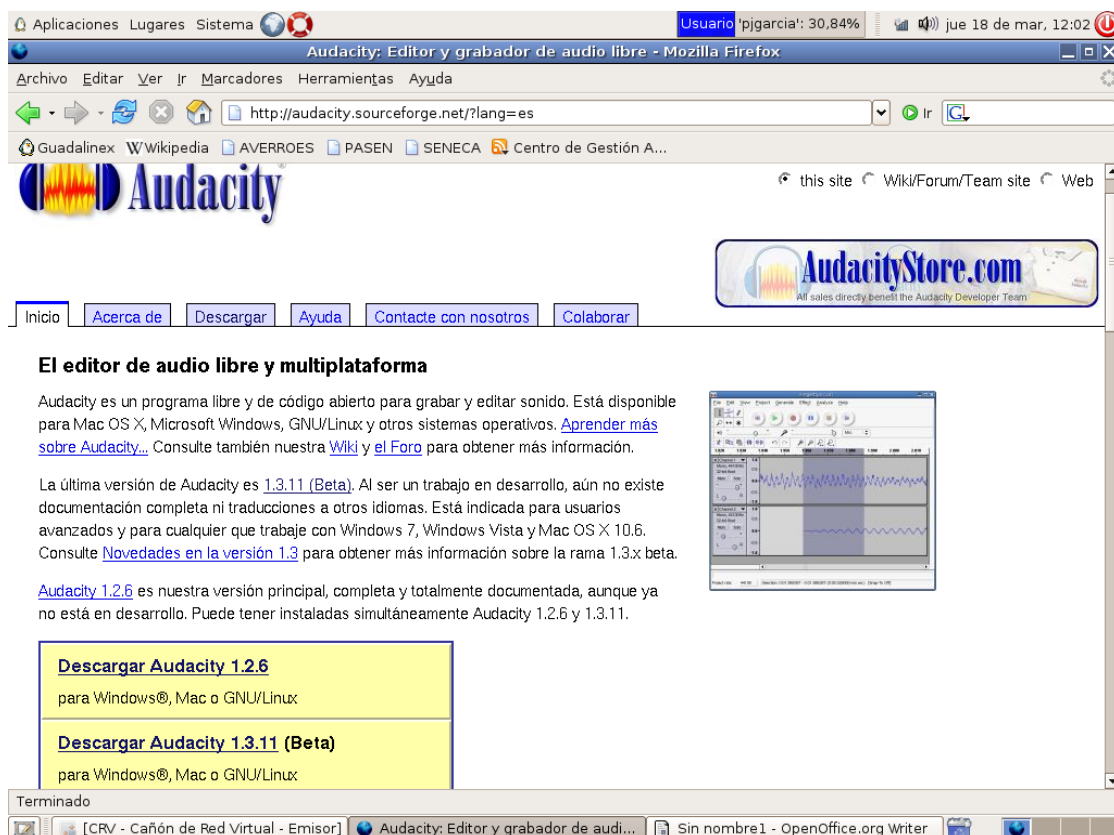


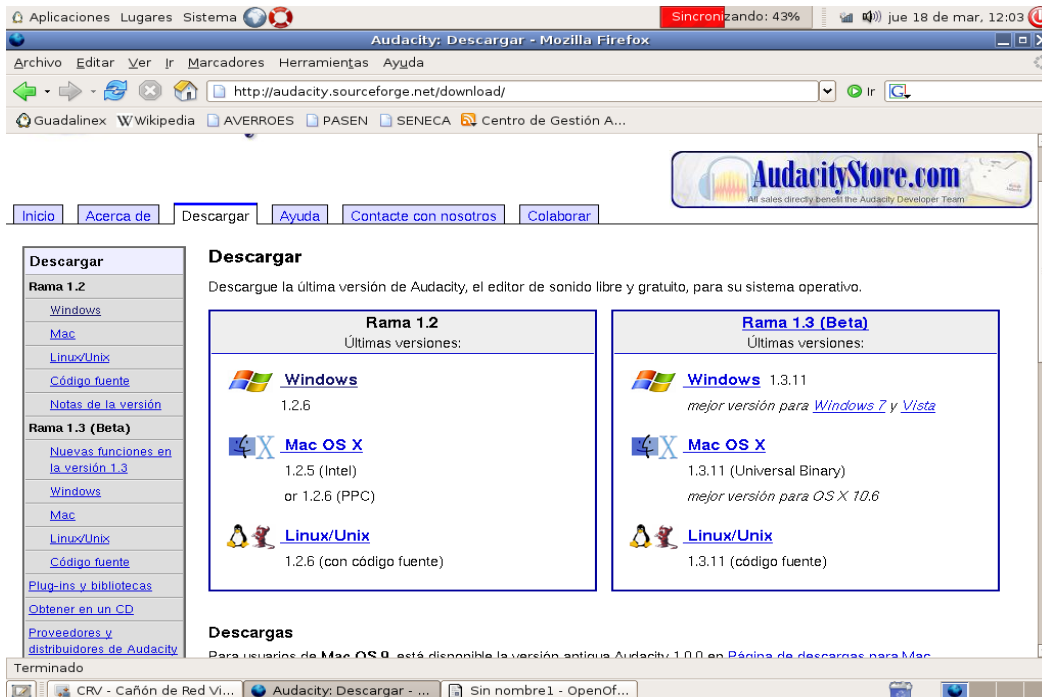
# INSTALACIÓN AUDACITY SISTEMA OPERATIVO: WINDOWS

1. Acceder al buscador (google, yahoo...) escribir: AUDACITY SOURCEFORGE

Pulsar en el acceso a: <http://audacity.sourceforge.net/?lang=es>



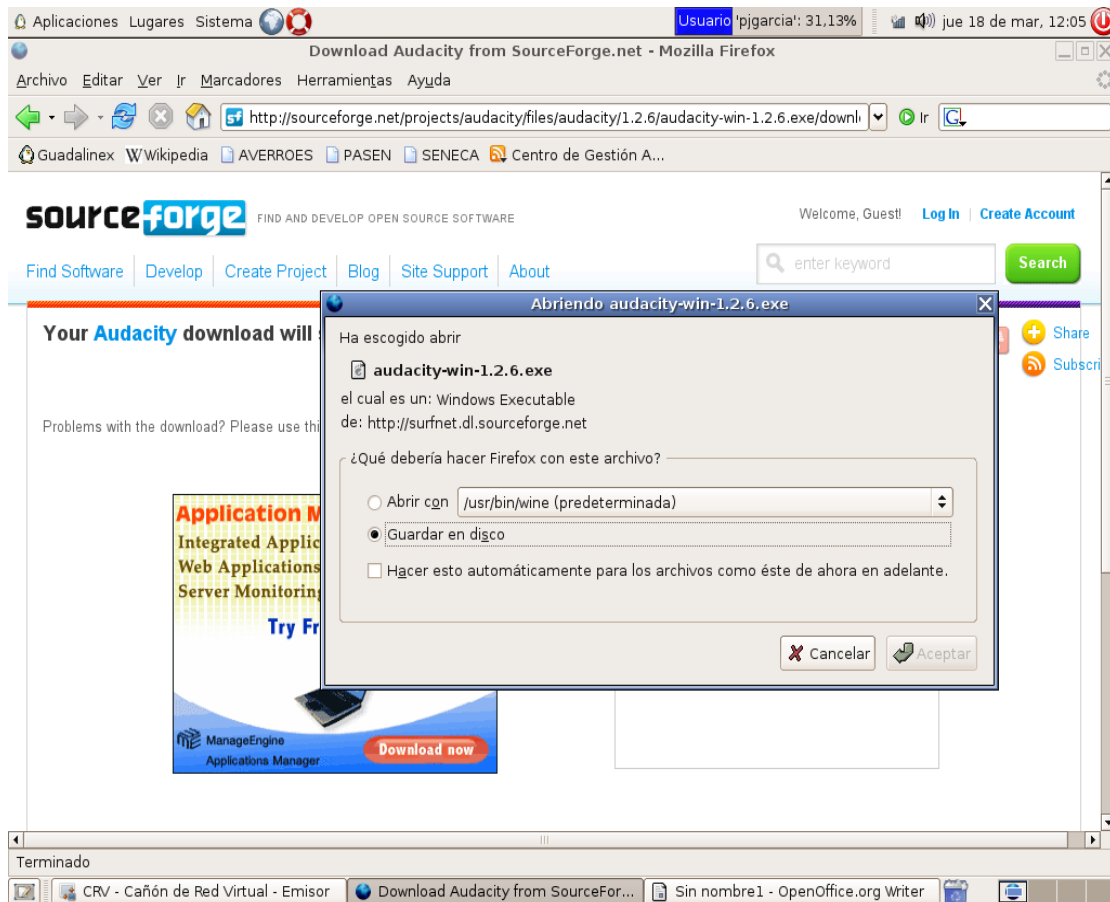
## 2. Pulsar en la versión: 1.2.6 (la versión 1.3 es profesional, también se le denomina Beta)



## 3. Pulsar en la versión de windows (o del otro sistema operativo)



4. Descargar desde sourceforge, ya sea ejecutar o guardar en disco. La mejor opción es guardar en disco.



5. Desde donde se ha descargado, pulsar en la instalación. audacity-win-1.2.6.exe

## CODIFICADOR LAME MP3

Se debe descargar también un codificador que se llama Lame Mp3, estos 3 archivos son vitales para poder grabar o pasar una canción a .mp3

6. Descargar el descodificador/codificador Lame mp3

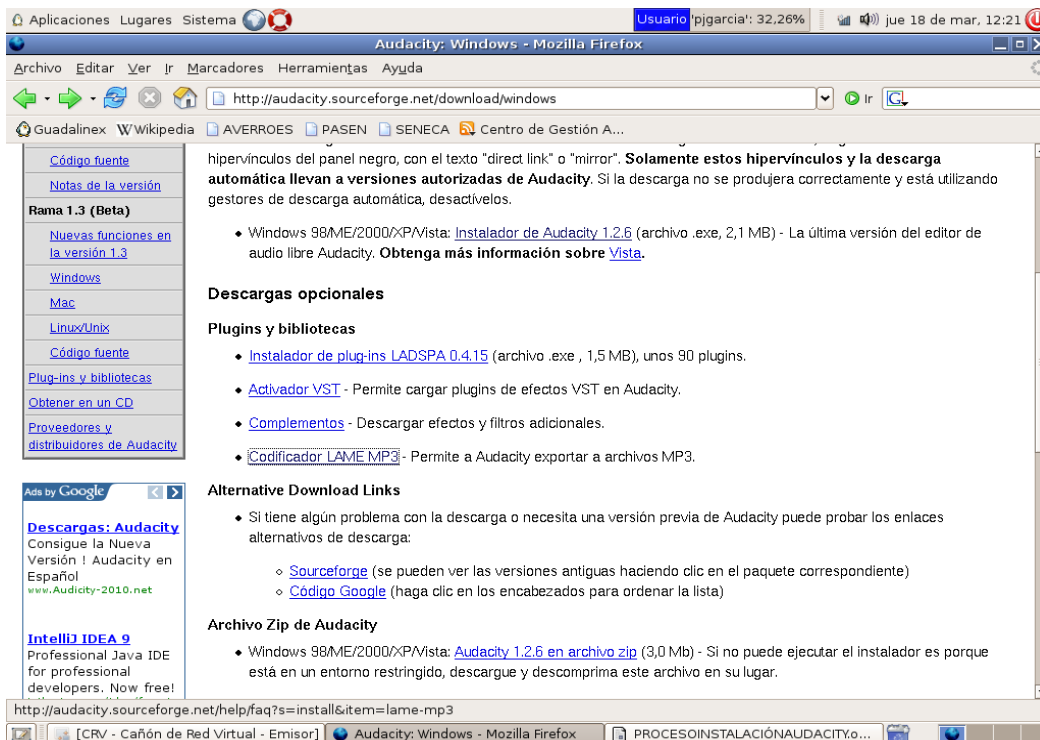
7. En el buscador de google, y dentro de la misma página de sourceforge instalación Audacity, existe un enlace para descargarlo en el sistema operativo deseado (Mac, Linux o windows).

8. La página donde partimos la explicación es la siguiente:

<http://audacity.sourceforge.net/download/windows>

9. Pulsamos en DESCARGAS OPCIONES, PLUGINS Y BIBLIOTECAS, concretamente en:

[Codificador LAME MP3](#) - Permite a Audacity exportar a archivos MP3.

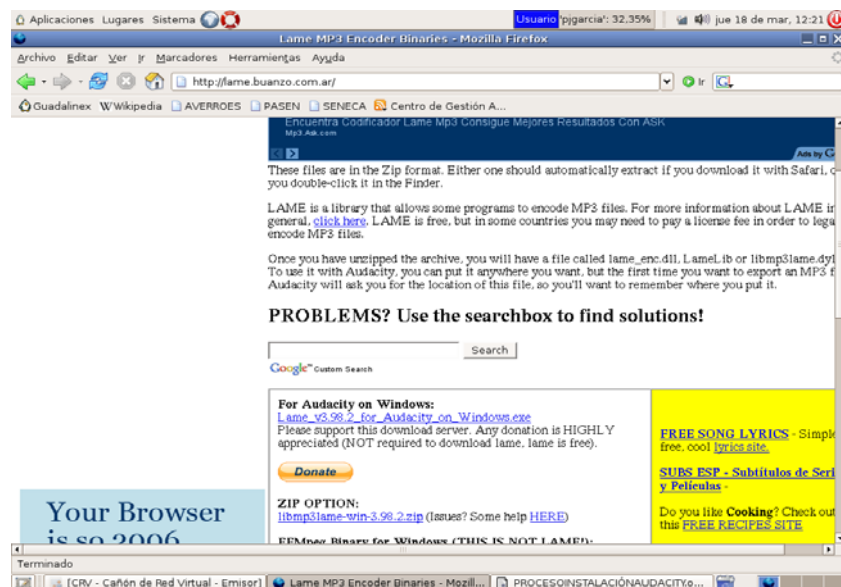


10. Una vez que pulsamos nos saldrá una ventana que a su vez nos indicará el sistema operativo deseado:



11. Acceda a la [página de descarga de LAME](#).

12. En la página que hemos accedido: <http://lame.buanzo.com.ar/>, tiene una tabla de color verde y amarillo.



13.Pulsar a continuación en el sistema operativo deseado, en este caso windows.

**For Audacity on Windows:**

[Lame\\_v3.98.2\\_for\\_Audacity\\_on\\_Windows.exe](#)

14.La mejor opción es en .zip, y se descarga en el escritorio.

**ZIP OPTION:**

[libmp3lame-win-3.98.2.zip](#) (Issues? Some help [HERE](#))

15.Una vez en el escritorio se descomprime, A CONTINUACIÓN HAY QUE TENER MUCHA ATENCIÓN Y CUIDADO.

16.SE BUSCA LA CARPETA DE AUDACITY QUE ESTÁ EN:

c:

ARCHIVOS DE PROGRAMA

AUDACITY

17.Y se pega los tres documentos, aparecerá una ventana que avisa que se va a sobrescribir los documentos. ES NECESARIO SOBRESCRIBIRLOS.